

 **BIGBIG WON™**



**R90**

## Please Note

- ★ The adapter is only compatible for the official controllers, and do not support third-party authorized or non-authorized controllers.
- ★ The adapter only supports PS4 version games on PS5.

## Package Contents

R90 Wired Adapter  
User Manual

## Supported Console / System

PS5 / PS4 / Switch / Switch Lite / Windows 10

- ★ On the PS5 platform, only the PS4 version games are supported, and the PS5 version games are unsupported.
- ★ If used on the Switch Lite host, you need to purchase an OTG adapter to connect.

## Supported Controller

Xbox Series X|S Controller / Xbox One 1/X/S Controller / Xbox Elite Controller Series DualSense (PS5 Controller) / DualShock (PS4 Controller) / Switch Pro Controller

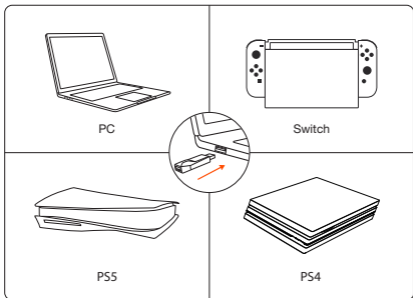
## DEVICE LAYOUT



**A** USB



**B** Indicator



## R90 System Compatibility

Controller Platform	 DualSense	 DualShock	 Switch Pro	 Xbox Series X S Xbox One 1/X/S	 Elite Series 1 2
PS5	Native support	✓	✓	✓	✓
PS4	✓	Native support	✓	✓	✓
Switch Switch lite	✓	✓	Native support	✓	✓
Windows 10	✓	✓	✓	✓	✓

Some featured functions are relatively complicated to operate. Welcome to visit [BIGBIG WON Official Website](#) to see more detailed graphic demonstrations and video tutorials.

★ Feature Function1: Combo Function

## Connection

- ★ When connecting to the Switch, please open the "Settings > Controllers and Sensors > Pro Controller Wired Communication"
- a. Connect the controller to R90 adapter: Make sure the controller is turned off, and plug the USB cable to the port at the bottom of R90 adapter.
- b. Connect R90 adapter to console: Insert the R90 into the console USB port.
- c. The indicator lights of R90 and controller are always on, connection is successful.
- d. Then press the controller's HOME button again and can work normally.



USE TUTORIAL

---



## GET HELP WITH BIGBIG WON SUPPORT

We are here to assist you with your BIGBIG WON devices. If you have any questions, please feel free to contact us:

BIGBIG WON Official Web: [www.bigbigwon.com](http://www.bigbigwon.com)  
Customer Service: [support@bigbigwon.com](mailto:support@bigbigwon.com)

## ▲ 请注意

- ★ 只今、対応デバイスの公式コントローラのみを対応します。
- ★ PS5でPS4バージョンのゲームのみ対応できます。

## パッケージ内容

R90 有線アダプター  
取扱説明書

## 対応システム

PS5 / PS4 / Switch / Switch Lite / Windows 10

- ★ 只今、PS5でPS4バージョンのゲームのみ対応できます。
- ★ Switch Liteと接続する場合は、USBアダプターを別途購入必要。

## 対応コントローラー

Xbox One 1/X/S コントローラー / Xbox Elite Controller Series コントローラー  
Xbox Series X|S コントローラー  
DualSense (PS5コントローラー) / DualShock (PS4コントローラー)  
Switch Pro コントローラー

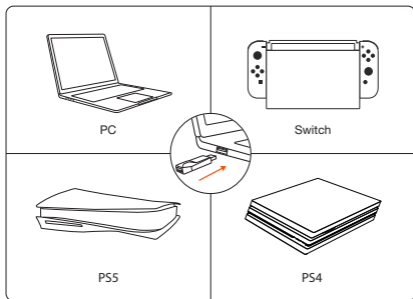
## 各部の説明



**A** USB端子



**B** インジケーター



### R90のシステム互換性一覧表

コントローラ デバイス	 DualSense	 DualShock	 Switch Pro	 Xbox Series X/S Xbox One 1/X/S	 Elite Series 1 2
PS5	ネイティブサポート	✓	✓	✓	✓
PS4	✓	ネイティブサポート	✓	✓	✓
Switch Switch lite	✓	✓	ネイティブサポート	✓	✓
Windows 10	✓	✓	✓	✓	✓

スペシャル機能の使い方とビデオチュートリアルを弊社の公式サイトへ  
ご覧ください。

★ 連射機能

## 機能説明

- ★ Switchと接続する場合は、「設定>コントローラーとセンサー>Proコントローラーの有線通信」をオンにしてください。
- a. 対応コントローラーと接続:①対応コントローラーをオフします。②対応コントローラーがUSBケーブルからR90と接続します。
- b. R90を対応デバイスのUSB端子に差し込んで、R90のインジケーターが点滅すると、ペアリングモードになります。
- c. R90のインジケーターと対応コントローラーのインジケーターが点灯になり、対応デバイスを正常にコントロールできると、接続成功です。
- d. コントローラーのHOMEボタンを押して、対応デバイスを正常にコントロールできると、接続完了です。



ビデオチュートリアル



いつでも気楽に  
連絡してください

お買い上げの商品について、また何か不明な点などございましたら、お気軽にお問合せくださいませ。喜んで解決のお手伝いをさせていただきます。

公式サイト: [jp.bigbigwon.com](http://jp.bigbigwon.com)  
お客様サービスアドレス: [supportjp@bigbigwon.com](mailto:supportjp@bigbigwon.com)

## ⚠️ 请注意

- ★当前兼容设备仅支持主机官方手柄，不支持第三方授权、非授权手柄。
- ★PS5平台仅支持PS4版本游戏。

## 包装内容

R90 USB有线转换器  
说明书

## 支持主机/系统

PS5 / PS4 / Switch / Switch Lite / Windows 10

- ★PS5平台上，仅支持游玩PS4版本游戏，不支持PS5版本游戏。
- ★于Switch Lite主机上使用，需另购OTG转换器连接。

## 支持的主机原装手柄

Xbox Series X|S 手柄 / Xbox One 1/X/S 手柄 / Xbox Elite Controller Series手柄  
DualSense (PS5手柄) / DualShock (PS4手柄) / Switch Pro手柄

## 按键布局

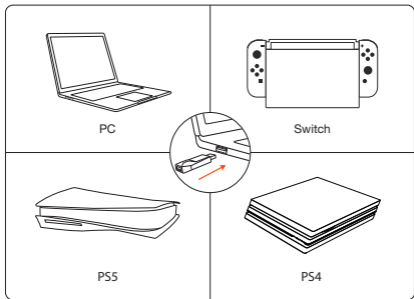


**A** USB母口



**B** 指示灯





### R90支持设备一览表

支持设备 支持平台	 DualSense	 DualShock	 Switch Pro	 Xbox Series X S Xbox One 1 X S	 Elite Series 1 2
PS5	原生支持	✓	✓	✓	✓
PS4	✓	原生支持	✓	✓	✓
Switch Switch lite	✓	✓	原生支持	✓	✓
Windows 10	✓	✓	✓	✓	✓

特色功能因为操作相对复杂, 欢迎访问BIGBIGWON中文官网查看详细图文演示及视频教程。

★ 特色功能1: 连击功能

## 连接方法

★ 连接Switch主机时，需要“设置>手柄和感应器> Pro手柄的有线连接”。

- 将手柄连接至R90:确保手柄处于关机状态,通过USB数据线将手柄连接至R90尾部的USB插口。
- 将R90连接至主机:将R90插入主机的USB插口。
- R90和手柄指示灯常亮,表示已经成功连接。
- 按下HOME键启用手柄,主机可以正常操控。



使用教程



获得帮助  
技术支持

我们在这里帮助您使用BIGBIG WON设备,如果您有任何问题,  
请随时联系我们

BIGBIG WON 官网: [www.bigbigwon.cn](http://www.bigbigwon.cn)

## **⚠ NOTICE Please read this Precautions carefully.**

- CONTAINS SMALL PARTS. Keep out of reach of children under the age of 3. Seek immediate medical attention if swallowed or inhaled.
- DO NOT use the product near fire.
- DO NOT expose to direct sunlight or high temperatures.
- DO NOT leave the product in a humid or dusty environment.
- DO NOT impact the product or cause it to fall due to strong impact.
- DO NOT touch USB port directly or it might cause malfunctions.
- DO NOT strongly bend or pull cable parts.
- Use a soft, dry cloth while cleaning.
- DO NOT use chemicals such as gasoline or thinner.
- DO NOT disassemble, repair or modify.
- DO NOT use for purposes other than its original purpose. We are NOT responsible for accidents or damage when used for non-original purposes.
- DO NOT look directly at the optical light. It might damage your eyes.
- If you have any quality concerns or suggestions, please contact BIGBIG WON or your local distributor.

★ PS5, PS4, PS3, DualSense and DualShock are registered trademarks or trademarks of Sony Computer Entertainment Inc. Windows, Xbox One X|S, Xbox Series X|S, Xbox Elite Series 2 are registered trademarks of Microsoft Inc. Switch and Switch Lite are registered trademarks of Nintendo Inc. All rights reserved. All other trademarks are the property of their respective owners. Photos and illustrations are not binding. Contents, designs and specifications are subject to change without notice and may vary from one country to another. This product is not distributed under an approved official license and is not sponsored or endorsed by Sony Computer Entertainment Inc. This product is not manufactured by Sony Computer Entertainment Inc or Microsoft Inc or Nintendo Inc.

## ▲ **ご注意:保護者の方へ必ずお読みください。**

- 小さいな部品がありますので3歳未満のお子様には絶対に与えないでください。
- 乳幼児の手の届くところに置かないでください。万一飲み込んだ場合は、すぐに医師に相談してください。
- 火気のある場所では絶対に使用しないでください。
- 長時間直射日光当たり、高温となる場所に置かないでください。
- 本品を湿気やホコリの多いところに置かないでください。
- 本品に物を当てたり、落下させるような強い衝撃を与えないでください。
- 故障の原因になりますので、USB端子を直接手で触らないでください。
- ケーブル部を強く曲げたり引っ張ったりしないでください。
- お手入れの際には、乾いた柔らかい布を使用してください。
- ペンジン、シンナーなどの薬品は使用しないでください。
- 分解や修理、改造は絶対にしないでください。
- 本来の目的以外には使用しないでください。本来の目的以外に使用した場合の事故や損害に対し、弊社は一切その責任を負いません。
- 光学式ライトの光を直接見ないでください。強い光より、目を痛める可能性があります。

★ PS5、PS4、PS3、DualSense および DualShock はSony Computer Entertainment Inc. の登録商標または商標です。Windows、Xbox One X|S / Xbox Series X|S / Xbox Elite Series 2 はMicrosoft Inc.の登録商標です。Switch、Switch ProはNintendo Inc.の登録商標です。その他、記載されている会社名、製品名は、各社の登録商標または商標です。写真やイラストは拘束力がありません。内容、デザイン、仕様は予告なしに変更されることがあり、国によって異なる場合があります。\*この製品は、Sony Computer Entertainment Inc、Microsoft Inc またはNintendo Incによって製造されたものではありません。

## 保修卡

(售后政策:非人为损坏,三个月包换、一年保修)

用户姓名

联系电话

联系地址

售后要求

退

换

保修

售后原因

订单编号

(注:非墨将官网途径购买的产品,售后问题请直接与购买商家联系。)



PLAY BIG. WON BIG

BIGBIG WON Inc. All rights reserved.  
Product may vary slightly from pictures.